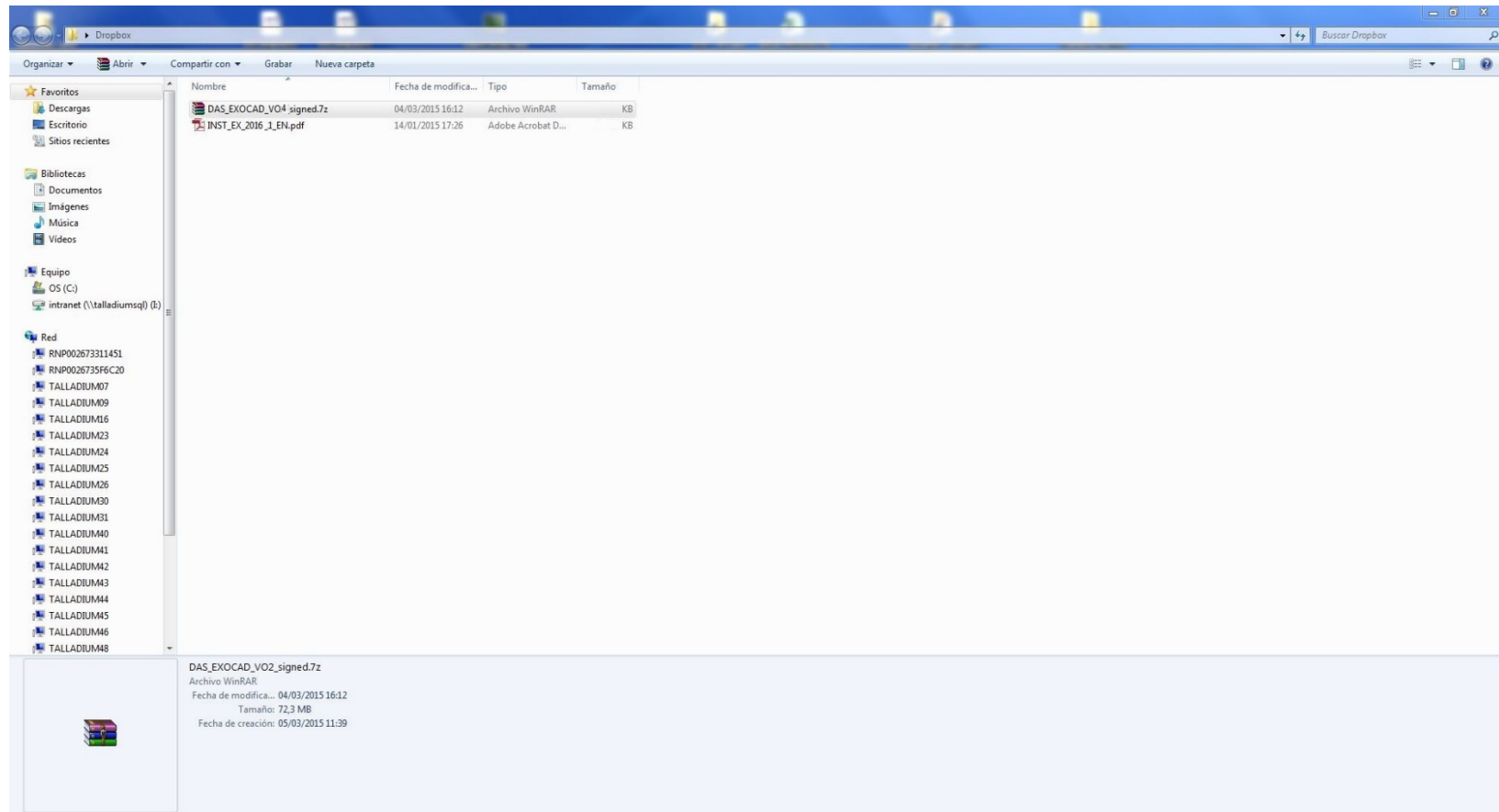


GUÍA DE DESCARGA E INSTALACIÓN DE LA LIBRERÍA DE ARCHIVOS CAD DE LAS INTERFASES DINÁMICAS 3.0 PARA EXOCAD

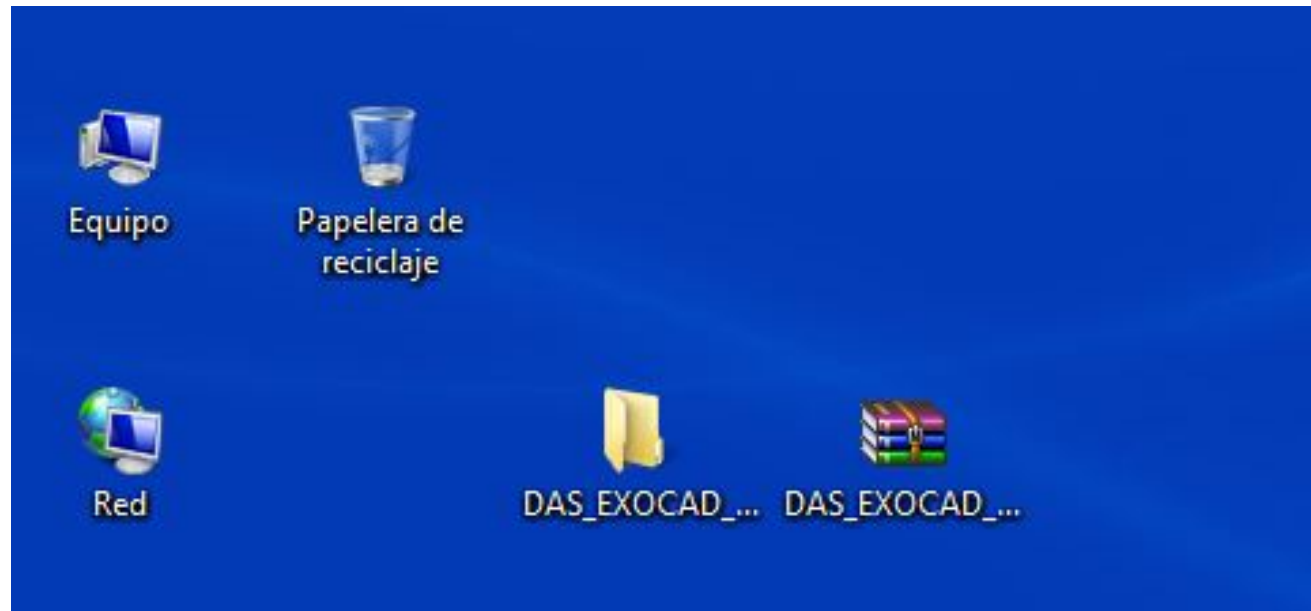
exocad



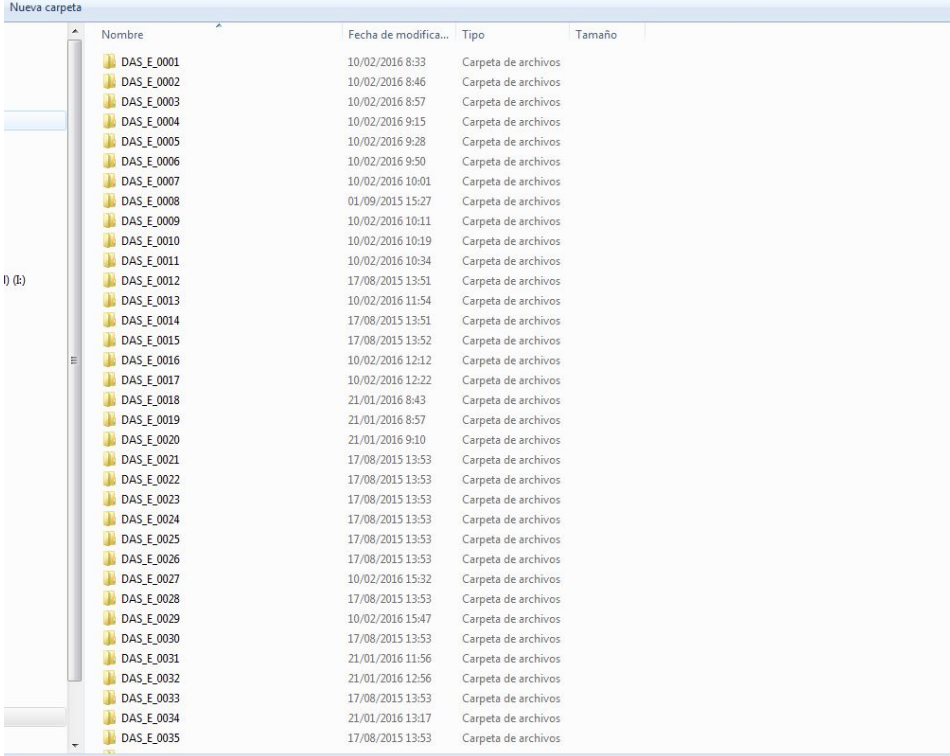
1. Solicitar los archivos al siguiente mail:
spain@dynamicabutment.com incluyendo sus datos de contacto.
Entrar en el Dropbox facilitado por Dynamic Abutment Solutions y copiar la carpeta “DAS_EXOCAD_VO4_signed.7z.rar”.



2. Pegar el archivo .rar y descomprimirlo en el sitio que desee, como por ejemplo en el escritorio, y obtendrá la carpeta “DAS_EXOCAD_VO4_signed.7z”.



3. Después de copiar las carpetas que están dentro de “DAS_EXOCAD_VO4”, pegarlas en el siguiente índice: “Exocad-DentalCAD/DentalCADApp/library/implant”.



Nombre	Fecha de modifica...	Tipo	Tamaño
DAS_E_0001	10/02/2016 8:33	Carpeta de archivos	
DAS_E_0002	10/02/2016 8:46	Carpeta de archivos	
DAS_E_0003	10/02/2016 8:57	Carpeta de archivos	
DAS_E_0004	10/02/2016 9:15	Carpeta de archivos	
DAS_E_0005	10/02/2016 9:28	Carpeta de archivos	
DAS_E_0006	10/02/2016 9:50	Carpeta de archivos	
DAS_E_0007	10/02/2016 10:01	Carpeta de archivos	
DAS_E_0008	01/09/2015 15:27	Carpeta de archivos	
DAS_E_0009	10/02/2016 10:11	Carpeta de archivos	
DAS_E_0010	10/02/2016 10:19	Carpeta de archivos	
DAS_E_0011	10/02/2016 10:34	Carpeta de archivos	
DAS_E_0012	17/08/2015 13:51	Carpeta de archivos	
DAS_E_0013	10/02/2016 11:54	Carpeta de archivos	
DAS_E_0014	17/08/2015 13:51	Carpeta de archivos	
DAS_E_0015	17/08/2015 13:52	Carpeta de archivos	
DAS_E_0016	10/02/2016 12:12	Carpeta de archivos	
DAS_E_0017	10/02/2016 12:22	Carpeta de archivos	
DAS_E_0018	21/01/2016 8:43	Carpeta de archivos	
DAS_E_0019	21/01/2016 8:57	Carpeta de archivos	
DAS_E_0020	21/01/2016 9:10	Carpeta de archivos	
DAS_E_0021	17/08/2015 13:53	Carpeta de archivos	
DAS_E_0022	17/08/2015 13:53	Carpeta de archivos	
DAS_E_0023	17/08/2015 13:53	Carpeta de archivos	
DAS_E_0024	17/08/2015 13:53	Carpeta de archivos	
DAS_E_0025	17/08/2015 13:53	Carpeta de archivos	
DAS_E_0026	17/08/2015 13:53	Carpeta de archivos	
DAS_E_0027	10/02/2016 15:32	Carpeta de archivos	
DAS_E_0028	17/08/2015 13:53	Carpeta de archivos	
DAS_E_0029	10/02/2016 15:47	Carpeta de archivos	
DAS_E_0030	17/08/2015 13:53	Carpeta de archivos	
DAS_E_0031	21/01/2016 11:56	Carpeta de archivos	
DAS_E_0032	21/01/2016 12:56	Carpeta de archivos	
DAS_E_0033	17/08/2015 13:53	Carpeta de archivos	
DAS_E_0034	21/01/2016 13:17	Carpeta de archivos	
DAS_E_0035	17/08/2015 13:53	Carpeta de archivos	

43 elementos

Estado sin conexión: En línea
Disp. sin conexión: No disponible

Nota: si tiene instalada una versión anterior de la biblioteca DAS, elimine completamente los archivos e instale la nueva librería siguiendo las instrucciones.



4. Iniciar Exocad con un nuevo proyecto y verificar que las librerías estén instaladas.

